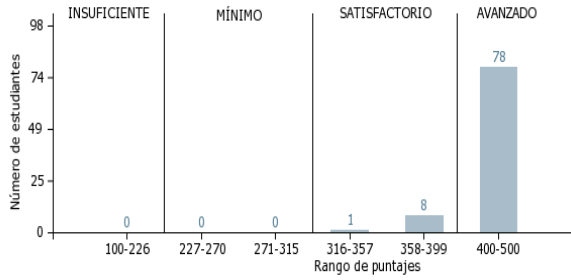


**Establecimiento Educativo: Colegio Santa Francisca Romana**  
**Jornada: C - Código Dane: MS00603101**

### Resultados del grado quinto en el área Lenguaje

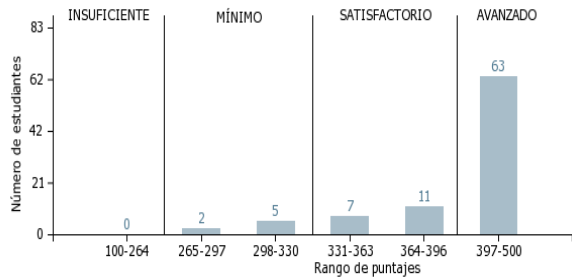
Distribución porcentual de estudiantes según rangos de puntaje y niveles de desempeño



**Establecimiento Educativo: Colegio Santa Francisca Romana**  
**Jornada: C - Código Dane: MS00603101**

### Resultados del grado quinto en el área Matemáticas

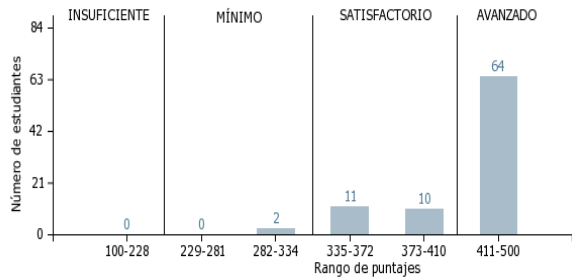
Distribución porcentual de estudiantes según rangos de puntaje y niveles de desempeño



**Establecimiento Educativo: Colegio Santa Francisca Romana**  
**Jornada: C - Código Dane: MS00603101**

### Resultados del grado quinto en el área Ciencias Naturales

Distribución porcentual de estudiantes según rangos de puntaje y niveles de desempeño



**Establecimiento Educativo: Colegio Santa Francisca Romana**  
**Jornada: C - Código Dane: MS00603101**

**Número de estudiantes de quinto grado con discapacidad cognitiva**

Lenguaje		Matemáticas		Ciencias Naturales	
Rango de puntaje	No. Estudiantes	Rango de puntaje	No. Estudiantes	Rango de puntaje	No. Estudiantes
100-226	0	100-264	0	100-228	0
227-270	0	265-297	0	229-281	0
271-315	0	298-330	0	282-334	0
316-357	0	331-363	0	335-372	0
358-399	0	364-396	0	373-410	0
400-500	0	397-500	0	411-500	0

**Establecimiento Educativo: Colegio Santa Francisca Romana**  
**Jornada: C - Código Dane: MS00603101**

**Ficha Técnica**

Estadísticas de estudiantes de quinto grado evaluados\*:

**a. Número de estudiantes presentes, ausentes y evaluados\* por área:**

Presentes	Lenguaje	Matemáticas	Ciencias Naturales	Ausentes
88	87	88	87	1

**b. Número de estudiantes evaluados\* de modelos educativos:**

Modelo	Total	Lenguaje	Matemáticas	Ciencias Naturales
Escuela Nueva	0	0	0	0
Aceleración del Aprendizaje	0	0	0	0
Etnoeducación	0	0	0	0

**c. Número de estudiantes evaluados\* según tipo de discapacidad reportada:**

Caso	Total	Lenguaje	Matemáticas	Ciencias Naturales
Física	0	0	0	0
Sensorial	6	6	6	6
Cognitiva	0	0	0	0

**d. Número de estudiantes evaluados\* con indicios de copia:**

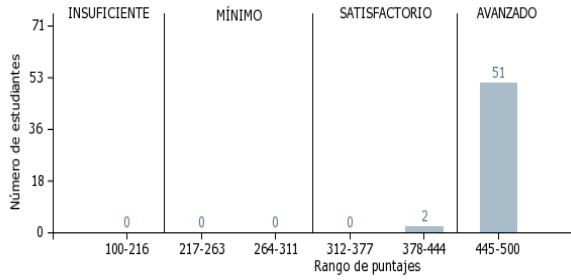
Lenguaje	Matemáticas	Ciencias Naturales
24	7	6

\* Se entiende por “estudiante evaluado” quien contestó cinco o más preguntas de las pruebas de cada una de las áreas

**Establecimiento Educativo: Colegio Santa Francisca Romana**  
**Jornada: C - Código Dane: MS00603101**

### Resultados del grado noveno en el área Lenguaje

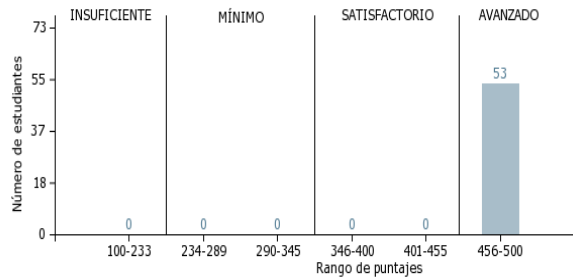
Distribución porcentual de estudiantes según rangos de puntaje y niveles de desempeño



**Establecimiento Educativo: Colegio Santa Francisca Romana**  
**Jornada: C - Código Dane: MS00603101**

### Resultados del grado noveno en el área Matemáticas

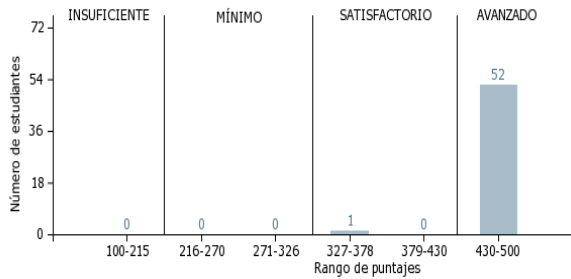
Distribución porcentual de estudiantes según rangos de puntaje y niveles de desempeño



**Establecimiento Educativo: Colegio Santa Francisca Romana**  
**Jornada: C - Código Dane: MS00603101**

### Resultados del grado noveno en el área Ciencias Naturales

Distribución porcentual de estudiantes según rangos de puntaje y niveles de desempeño



**Establecimiento Educativo: Colegio Santa Francisca Romana**  
**Jornada: C - Código Dane: MS00603101**

**Número de estudiantes de noveno grado con discapacidad cognitiva**

Lenguaje		Matemáticas		Ciencias Naturales	
Rango de puntaje	No. Estudiantes	Rango de puntaje	No. Estudiantes	Rango de puntaje	No. Estudiantes
100-216	0	100-233	0	100-215	0
217-263	0	234-289	0	216-270	0
264-311	0	290-345	0	271-326	0
312-377	0	346-400	0	327-378	0
378-444	0	401-455	0	379-430	0
445-500	0	456-500	0	430-500	0

**Establecimiento Educativo: Colegio Santa Francisca Romana**  
**Jornada: C - Código Dane: MS00603101**

**Ficha Técnica**

Estadísticas de estudiantes de noveno grado evaluados\*:

**a. Número de estudiantes presentes, ausentes y evaluados\* por área:**

Presentes	Lenguaje	Matemáticas	Ciencias Naturales	Ausentes
53	53	53	53	5

**b. Número de estudiantes evaluados\* de modelos educativos:**

Modelo	Total	Lenguaje	Matemáticas	Ciencias Naturales
Etnoeducación	0	0	0	0

**c. Número de estudiantes evaluados\* según tipo de discapacidad reportada:**

Caso	Total	Lenguaje	Matemáticas	Ciencias Naturales
Física	0	0	0	0
Sensorial	0	0	0	0
Cognitiva	0	0	0	0

**d. Número de estudiantes evaluados\* con indicios de copia:**

Lenguaje	Matemáticas	Ciencias Naturales
8	13	15

\* Se entiende por "estudiante evaluado" quien contestó cinco o más preguntas de las pruebas de cada una de las áreas